



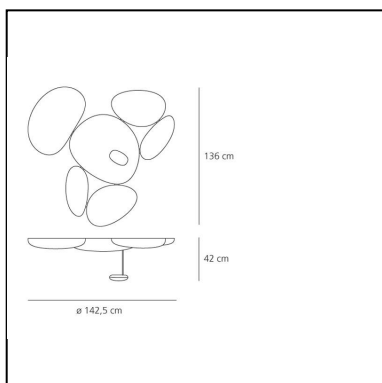


# Skydro Soffitto Led 3000K

Ross Lovegrove



IP20   Dimmerabile:  +  -



## LUMINAIRE

- Watt : **29W**
- Flusso luminoso emesso: **1662lm**
- CCT: **3000K**
- Efficiency: **58%**
- Efficacy: **57.31lm/W**
- CRI: **90**
- Dimmable Typology: **Push**

## Note

Disponibile in due versioni: la prima in cui la luce indiretta proviene da un corpo luminoso integrato nella lampada; la seconda in cui la luce diretta proviene da un proiettore a parete staccato dalla lampada. Skydro è un modulo componibile che permette numerose aggregazioni. Per il montaggio di configurazioni multiple, è necessario, oltre al modulo base (con o senza sorgente luminosa), un kit di montaggio (dima) ed i kit cavi per il collegamento elettrico.

## DESCRIZIONE

Lampada da soffitto, ulteriore sviluppo della serie Hydro. Una serie di ciottoli forma un cielo luminoso riflettente la luce che rimbalza sulle sue superfici biomorfiche.

## CARATTERISTICHE

- Codice Prodotto: **1245110A**
- Colore: **Cromo lucido**
- Installazione: **Soffitto**
- Materiale: **Alluminio, acciaio, ABS**
- Serie: **Design Collection**
- Ambiente di utilizzo: **Interni**
- Emissione: **Indiretta**
- design by: **Ross Lovegrove**

## DIMENSIONI

- Altezza: **1360 mm**
- Diametro: **1420 mm**
- Profondità: **420 mm**
- Prova del filo incandescente: **960°C**

## SORGENTI INCLUSE

- Categoria: **Led**
- Numero: **1**
- Watt: **29W**
- Flusso luminoso emesso: **4230lm**
- Temperatura Colore (K): **3000K**
- CRI: **90**
- Color Tolerance: **MacAdam 2SDCM**

**Accessories**

NO  
IMAGE  
AVAILABLE

SKYDRO PLAFONE KIT MONTAGGIO MODULI  
1235010A

NO  
IMAGE  
AVAILABLE

SKYDRO PLAFONE LED KIT CAVI COLLEG. 1246010A

NO  
IMAGE  
AVAILABLE

SKYDRO PLAFONE \* 1234010A