









# MODULO

DESIGN CRS

**MODULO** - design CRS  
Sopralzo reception, laccato Blu lucido.  
Reception over box lacquered in Glossy Blue.

**BIGBOX** - design Riccardo Vincenzetti  
Scrivania operativa in continuo, struttura metallo Bianco, piano m. Bianco Calce.  
In-line working desk with White metal structure and Lime White melamine top.

**OPEN DAY** - design CRS  
Libreria a giorno laccato Bianco lucido.  
Open bookcase lacquered in Glossy White.

Spoon chair KARTELL - design Antonio Citterio, Toan Nguyen - Seduta girevole monoscocca polipropilene Bianco, sedile tessuto Nero.  
Swivel chair with shell made of White polypropylene; Black fabric seat.

**CASSETTIERA**  
Cassettiera metallo su ruote 3 cassetti, Bianco.  
White, three-drawer, metal pedestal on castors.



Esempi di componibilità.  
Examples of modular  
reception units.

**MODULO** - design CRS  
Sopralzo reception,  
laccato Bianco lucido.  
Reception over box  
lacquered in Glossy White.

**BIGBOX** - design Riccardo Vincenzetti  
Scrivanvia operativa in continuo, struttura  
metallo Bianco, piano m. Noce Canaletto.  
In-line working desk with White metal  
structure and Black Walnut melamine top.

**CASSETTIERA**  
Cassettiera metallo su  
ruote 3 cassetti, Bianco.  
White, three-drawer,  
metal pedestal on castors.

**OPEN DAY** - design CRS - Libreria  
a giorno laccato Bianco lucido, anta  
scorrevole laccato Bianco lucido.  
Open bookcase lacquered in Glossy White  
with sliding door lacquered in Glossy White.

**SPIN** (pag. 538) - Seduta operativa,  
sedile tessuto microfibra 3AR Grigio,  
schienale tessuto 8AA Rosso.  
Task chair with 3AR Grey, microfibre  
fabric seat and 8AA Red fabric back.



**MODULO** - design CRS - Sopralzo reception laccato Bianco lucido, pannello frontale laccato Grigio Traffico lucido B RAL 7043. Reception over box lacquered in Glossy White with front panel lacquered in RAL 7043 Glossy Traffic Grey B.

**BIGBOX** - design Riccardo Vincenzetti Scrivania operativa in continuo, struttura metallo Bianco, piano m. Bianco Calce. In-line working desk with White metal structure and Lime White melamine top.

**TERMINAL** - Panca metallo Alluminio, sedile e schienale tessuto microfibra 3AY Nero. Aluminium metal bench with 3AY Black microfibre fabric seat and back.

**LU** LACCATO LUCIDO

LUBI - Bianco Polare
LURS - Rosso Porpora - RAL3004
LUGR - Grigio Traffico - B RAL7043
LUGQ - Grigio Quarzo - RAL7039
LUMC - Marrone Cioccolato - RAL 8017
LUNE - Nero
LUBL - Blu

**GF** LACCATO GOFFRATO FINE

GFBI - Bianco Polare
GFRS - Rosso Porpora - RAL3004
GFGR - Grigio Traffico - B RAL7043
GFQO - Grigio Quarzo - RAL7039
GFMC - Marrone Cioccolato - RAL 8017
GFAL - Alluminio

**MM** MELAMINICO

BC - Bianco Calce
GC - Grigio chiaro
OP - Oregon Pine
NOCA - Noce Canaletto

**SOPRALZI**



**LACCATO**  
**MD 120** L 120 x P 34 x H 37 (60)


Da abbinare a modello BIGBOX (pag. 210):  
altre soluzioni contattare  
ns ufficio tecnico



**LACCATO**  
**MD 180** L 180 x P 34 x H 37 (60)

Da abbinare a modello BIGBOX (pag. 210):  
altre soluzioni contattare  
ns ufficio tecnico

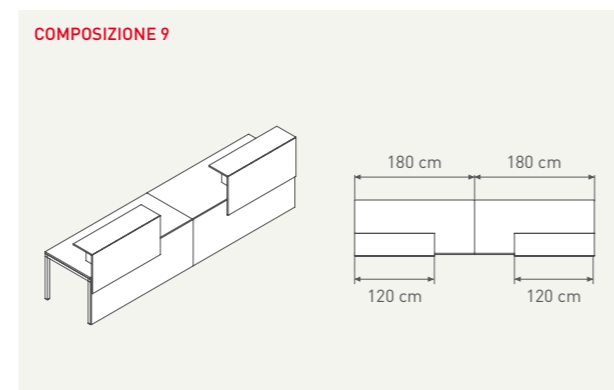
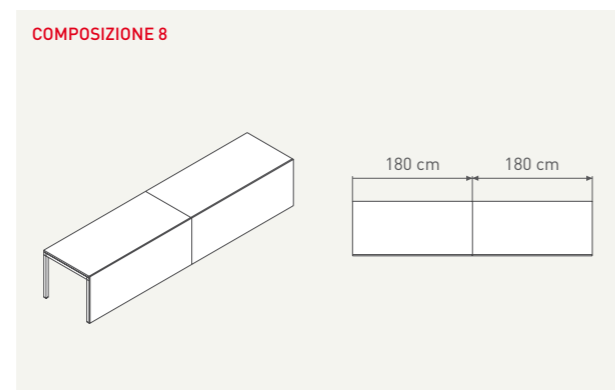
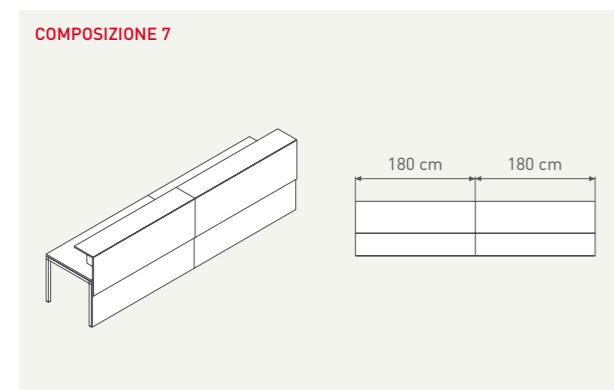
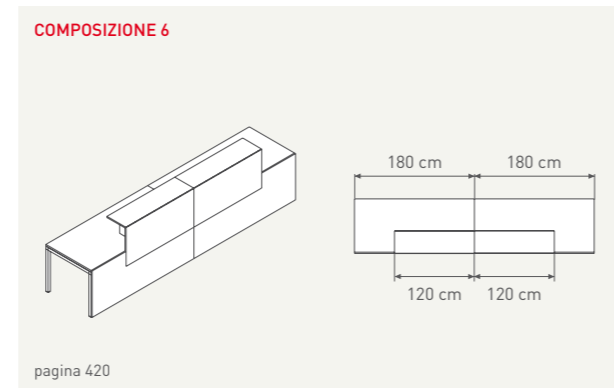
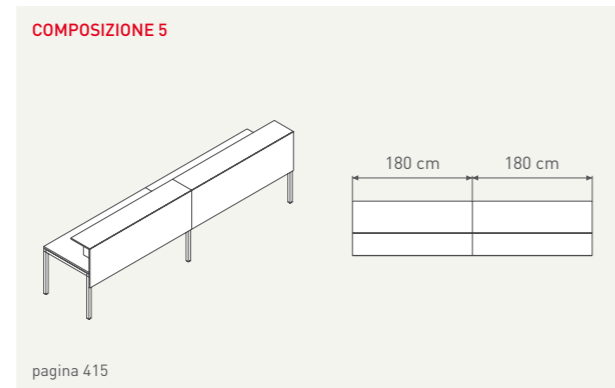
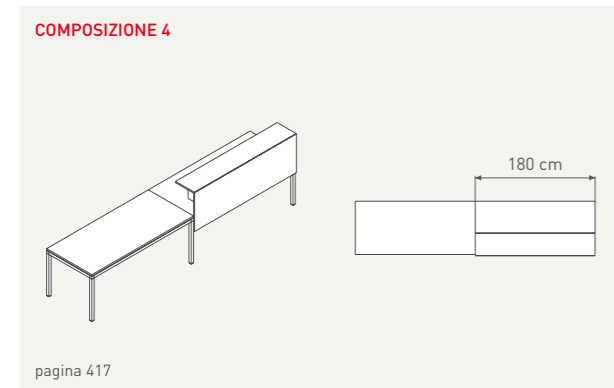
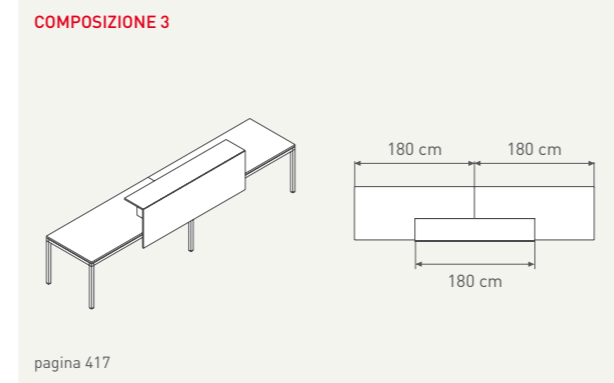
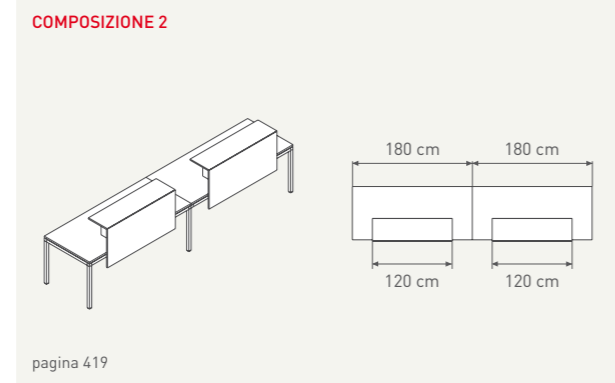
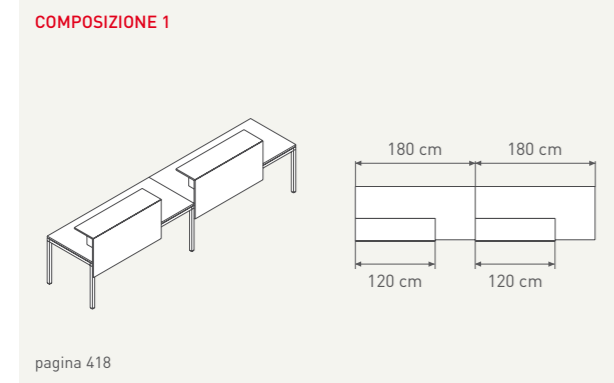
**PANNELLO FRONTALE**



**LACCATO / MELAMINICO**  
**MDP 120** L 120 x SP 1,8 x H 72  
**MDP 140** L 140 x SP 1,8 x H 72  
**MDP 160** L 160 x SP 1,8 x H 72  
**MDP 180** L 180 x SP 1,8 x H 72  
**MDP 200** L 200 x SP 1,8 x H 72

**CASSETTIERE:** vedi pag. 410  
**LIBRERIE:** vedi pag. 408

MODULO







# WAVE

DESIGN GARBUGLI & VINCENZETTI + CRS



**WAVE** - design Garbugli & Vincenzetti + CRS - Reception, pannellatura curva frontale laccato Marrone Cioccolato lucido RAL 8017, rivestimento esterno cuoio battuto 1 Cuoio Rame, supporti metallo Bianco, top reception vetro retro verniciato Marrone Cioccolato RAL 8017, piani laccato Bianco goffrato fine. Reception desk with curved, front panelling lacquered in RAL 8017 Glossy Chocolate Brown; outside cover with 1 Copper Hide, pressed hide; White metal supports; glass counter top back-painted in RAL 8017 Chocolate Brown; desk tops lacquered in finely textured White.

**OPEN** - design Bizzarridesign - Contenitore sospeso struttura m. Bianco Calce, ante rivestite cuoio battuto 1 Cuoio Rame, top di copertura vetro retro verniciato Marrone Cioccolato RAL 8017. Hanging cabinet Lime White, melamine structure; doors covered with 1 Copper Hide, pressed hide; glass covering top back-painted in RAL 8017 Chocolate Brown.

**MAC** (pag. 702) - design CRS Divano 2 posti, piedi acciaio cromato, tessuto lana 4DT Beige. Two-seater sofa with chromed, steel feet and 4DT Beige wool fabric.



**WAVE** - design Garbugli & Vincenzetti+CRS - Reception, pannellatura curva frontale essenza Noce Canaletto, supporti e gambe a cavalletto metallo Bianco, top reception e piani laccato Bianco gofrato fine.  
Reception desk with Black Walnut, curved, front panelling; White, metal supports and trestle-legs; counter top and desk tops lacquered in finely textured White.

**OPEN** - design Bizzarridesign - Contenitore ante acciaio inox lucido, top copertura e copri fianchi laccato Bianco gofrato fine.  
Cabinet polished, stainless steel doors; covering top and side coverings lacquered in finely textured White.



Spoon chair KARTELL - design Antonio Citterio, Toan Nguyen - Seduta girevole monoscocca polipropilene Bianco, sedile tessuto Nero.  
Swivel chair with shell made of White polypropylene; Black fabric seat.







**WAVE** - design Garbugli & Vincenzetti+CRS - Reception, pannellatura frontale laccato Blu lucido, supporti metallo Bianco, top reception laccato Bianco lucido. Reception desk with front panelling lacquered in Glossy Blue; White, metal supports; counter top lacquered in Glossy White.

**ESSENZA** (pag. 592) - Seduta attesa 4 gambe acciaio inox, sedile e schienale multistrato tinto Wengè, rivestimento pelle tecnologica 3BP Bianco. Visitor chair with 4, stainless steel legs; Wenge-painted, multi-plywood seat and back; 3BP White, similar leather cover.

Mirra HERMAN MILLER design Studio 7.5 Seduta ergonomica, Alpine. Alpine ergonomic chair.



**WAVE** - design Garbugli & Vincenzetti+CRS Reception, pannellatura curva frontale laccato Bianco lucido, supporti metallo Bianco, top reception vetro. Reception desk with curved, front panelling lacquered in Glossy White; White, metal supports; glass counter top.

**OPEN DAY** - design CRS Libreria a giorno con anta scorrevole laccato Bianco lucido. Open bookcase with sliding door lacquered in Glossy White.

Wiggle Side Chair VITRA - design Frank Gehry Sedia in cartone ondulato con profilo a curve multiple, viti invisibili, bordi in cartone di fibra compressa. Corrugated cardboard chair with a multiple-curve-profile, invisible screws and hardboard edges.



**MAC** (pag. 702) - design CRS - Poltrona,  
piedi acciaio cromato, rivestimento  
pelle tecnologica 3BP Bianco.  
Armchair with chromed, steel feet  
and 3BP White, similar leather cover.


**WAVE** - design Garbugli & Vincenzetti+CRS - Reception, pannellatura curva frontale laccato  
Grigio Traffico gofrato fine B RAL 7043, supporti e gambe a cavalletto metallo Alluminio,  
top reception vetro retro verniciato Alluminio, piani laccato Alluminio gofrato fine.  
Reception desk with curved, front panelling lacquered in finely textured RAL 7043  
Traffic Grey B; Aluminium, metal supports and trestle-legs; glass counter top  
back-painted in Aluminium and desk tops lacquered in finely textured Aluminium.

**SPIN** (pag. 538) - Seduta operativa  
braccioli fissi, sedile tessuto microfibra  
3AR Grigio, schienale tessuto 8AA Rosso.  
Task chair with fixed armrests;  
3AR Grey, microfibre fabric seat  
and 8AA Red fabric back.

**CASSETTIERA**  
Cassettiera metallo su ruote  
3 cassetti, Alluminio.  
Aluminium, three-drawer,  
metal pedestal on castors.



WAVE - design Garbugli & Vincenzetti+CRS  
Supporto centrale top reception, metallo Alluminio.  
Aluminium, metal, counter top central support.



WAVE - design Garbugli & Vincenzetti+CRS  
Supporto intermedio / collegamento top reception, metallo Alluminio.  
Aluminium, metal, counter top intermediate / connection support.



WAVE - design Garbugli & Vincenzetti+CRS  
Supporto top reception, metallo Alluminio.  
Aluminium, metal, counter top support.



WAVE - design Garbugli & Vincenzetti+CRS  
Supporto top reception, metallo Bianco lucido.  
Glossy White, metal, counter top support.



<b>LU</b> LACCATO LUCIDO	<b>ES</b> ESSENZA	<b>VE</b> VETRO	<b>CO</b> CUOIO CUCITO   CUOIO BATTUTO	<b>MT</b> METALLO
LUBI - Bianco Polare LURS - Rosso Porpora - RAL3004 LUGR - Grigio Traffico - B RAL7043 LUGQ - Grigio Quarzo - RAL7039 LUMC - Marrone Cioccolato - RAL 8017 LUNE - Nero LUBL - Blu	NOCE - Legno Canaletto	VT - Trasparente VS - Satinato VTV   VXV VETRO VERNICIATO VT - TRASPARENTE   VX - EXTRACHIARO VTBI   VXBI - Bianco Polare VTRS   VXRS - Rosso Porpora - RAL3004 VTGR   VXGR - Grigio Traffico - B RAL7043 VTGQ   VXGQ - Grigio Quarzo - RAL7039 VTMC   VXMC - Marrone Cioccolato - RAL8017 VTNE   VXNE - Nero VTBL   VXBL - Blu VTAL   VXAL - Alluminio	C01-CUCITO   C01B-BATTUTO - Cuoio Rame C02-CUCITO   C02B-BATTUTO - Bianco Puro C03-CUCITO   C03B-BATTUTO - Testa di Moro C04-CUCITO   C04B-BATTUTO - Marrone Rosso C05-CUCITO   C05B-BATTUTO - Nero C06-CUCITO   C06B-BATTUTO - Crema C08-CUCITO   C08B-BATTUTO - Rosso C10-CUCITO   C10B-BATTUTO - Tortora C12-CUCITO   C12B-BATTUTO - Arancio C14-CUCITO   C14B-BATTUTO - Verde Inglese C17-CUCITO   C17B-BATTUTO - Verde Acido	Bianco lucido Alluminio
<b>GF</b> LACCATO GOFFRATO FINE				
GFBI - Bianco Polare GFRS - Rosso Porpora - RAL3004 GFGR - Grigio Traffico - B RAL7043 GFGQ - Grigio Quarzo - RAL7039 GFMC - Marrone Cioccolato - RAL 8017 GFAL - Alluminio				

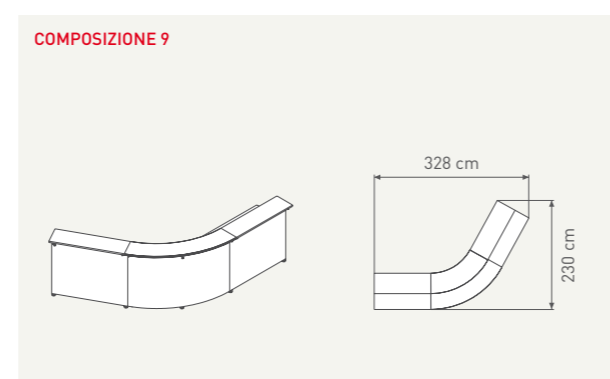
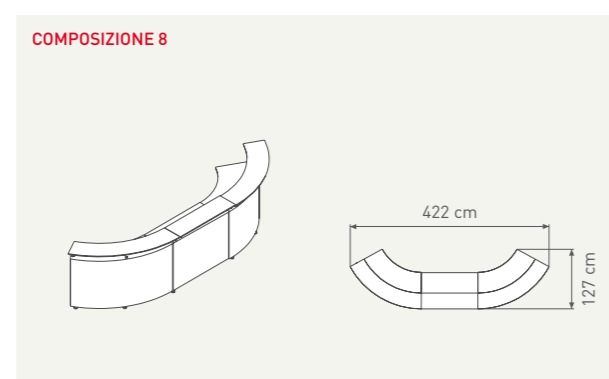
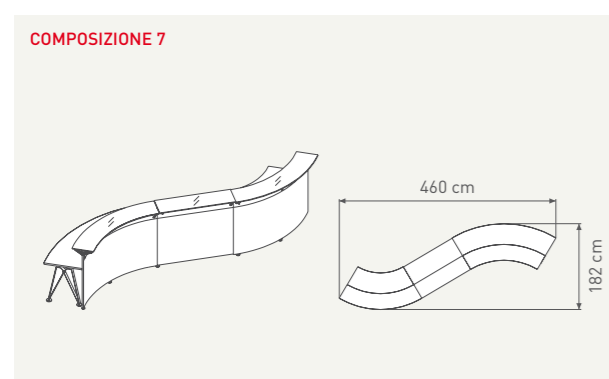
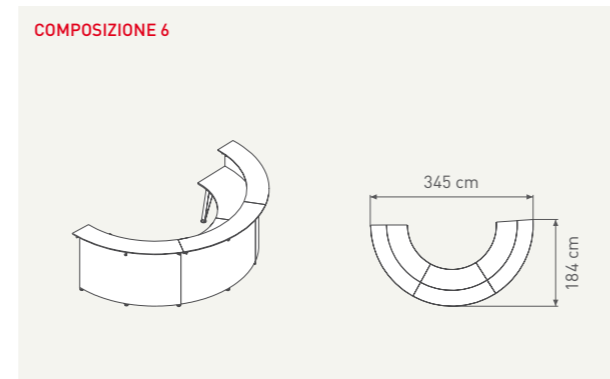
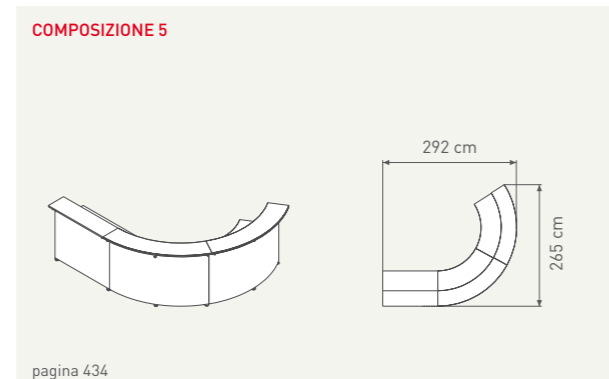
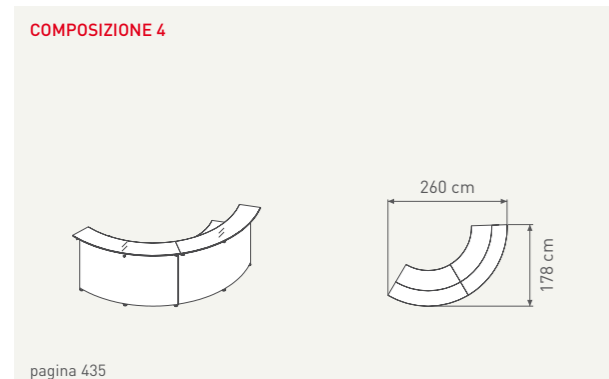
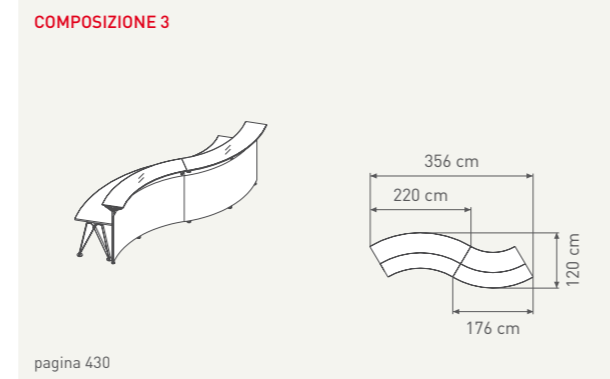
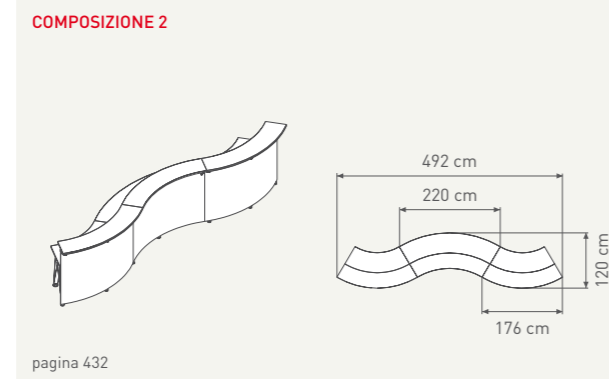
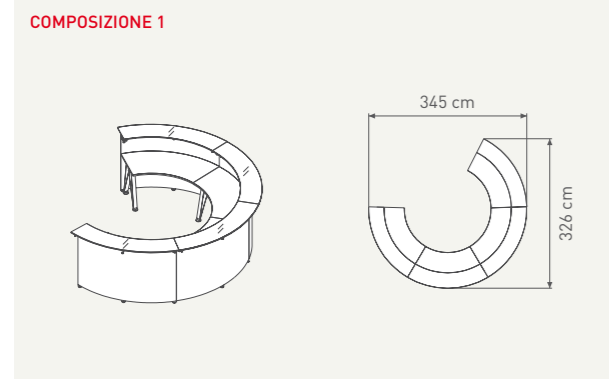
#### TOP RECEPTION

<b>LU</b> <b>GF</b>  LACCATO WA MCAL17 * L 175 x P 33,6 x SP 2,5 WA MCBN17 ** L 175 x P 33,6 x SP 2,5 * Parti metallo vern. Alluminio ** Parti metallo vern. Bianco lucido	<b>VE</b> <b>VTV</b> <b>VXY</b>  VETRO WA MCAL17 * L 175 x P 33,6 x SP 1,2 WA MCBN17 ** L 175 x P 33,6 x SP 1,2 * Parti metallo vern. Alluminio ** Parti metallo vern. Bianco lucido	<b>LU</b> <b>GF</b>  LACCATO WA MDAL12 * L 120 x P 33,6 x SP 2,5 WA MDBN12 ** L 120 x P 33,6 x SP 2,5 * Parti metallo vern. Alluminio ** Parti metallo vern. Bianco lucido	<b>VE</b> <b>VTV</b> <b>VXY</b>  VETRO WA MDAL12 * L 120 x P 33,6 x SP 1,2 WA MDBN12 ** L 120 x P 33,6 x SP 1,2 * Parti metallo vern. Alluminio ** Parti metallo vern. Bianco lucido	<b>PANNELLI FRONTALI</b> <b>LU</b> <b>GF</b> <b>ES</b>  LACCATO / ESSENZA WA CAL * L 160 x SP 1,9 x H 101,8 WA CBN ** L 160 x SP 1,9 x H 101,8 * Parti metallo vern. Alluminio ** Parti metallo vern. Bianco lucido
---	--	---	--	--

WAVE

<b>PANNELLI FRONTALI</b> STR. PAN. <b>LU</b> <b>CO</b> <b>GF</b> <b>CO</b> <b>ES</b> <b>CO</b>  CUOIO CUCITO O BATTUTO SOLO 1 LATO WA IAL * L 160 x SP 2,1 x H 101,8 WA IBN ** L 160 x SP 2,1 x H 101,8 * Parti metallo vern. Alluminio ** Parti metallo vern. Bianco lucido	STR. PAN. <b>LU</b> <b>CO</b> <b>GF</b> <b>CO</b> <b>ES</b> <b>CO</b>  CUOIO CUCITO O BATTUTO SOLO 1 LATO WA EAL * L 160 x SP 2,1 x H 101,8 WA EBN ** L 160 x SP 2,1 x H 101,8 * Parti metallo vern. Alluminio ** Parti metallo vern. Bianco lucido	<b>LU</b> <b>GF</b> <b>ES</b>  LACCATO / ESSENZA WA DAL * L 120 x SP 1,9 x H 101,8 WA DBN ** L 120 x SP 1,9 x H 101,8 * Parti metallo vern. Alluminio ** Parti metallo vern. Bianco lucido	STR. PAN. <b>LU</b> <b>CO</b> <b>GF</b> <b>CO</b> <b>ES</b> <b>CO</b>  CUOIO CUCITO O BATTUTO SOLO 1 LATO WA DAL * L 120 x SP 2,1 x H 101,8 WA DBN ** L 120 x SP 2,1 x H 101,8 * Parti metallo vern. Alluminio ** Parti metallo vern. Bianco lucido	<b>SCRIVANIE CURVE</b> <b>LU</b> <b>GF</b>  LACCATO WA SCAL 16 ** L 160 x P 60 x H 72 WA SCBN 16 ** L 160 x P 60 x H 72 * Parti metallo vern. Alluminio ** Parti metallo vern. Bianco lucido
<b>SCRIVANIE CURVE</b> <b>LU</b> <b>GF</b>  LACCATO WA SCAL 22 * L 220 x P 60 x H 72 WA SCBN 22 ** L 220 x P 60 x H 72 * Parti metallo vern. Alluminio ** Parti metallo vern. Bianco lucido	Struttura aggiuntiva <b>LU</b> <b>GF</b>  LACCATO WA SCIAL 16 * L 160 x P 60 x H 72 WA SCIBN 16 ** L 160 x P 60 x H 72 * Parti metallo vern. Alluminio ** Parti metallo vern. Bianco lucido	Struttura aggiuntiva <b>LU</b> <b>GF</b>  LACCATO WA SCIAL 22 * L 220 x P 60 x H 72 WA SCIBN 22 ** L 220 x P 60 x H 72 * Parti metallo vern. Alluminio ** Parti metallo vern. Bianco lucido	<b>SCRIVANIE DIRITTE</b> <b>LU</b> <b>GF</b>  LACCATO WA SDAL 12 * L 120 x P 60 x H 72 WA SDBN 12 ** L 120 x P 60 x H 72 * Parti metallo vern. Alluminio ** Parti metallo vern. Bianco lucido	Struttura aggiuntiva <b>LU</b> <b>GF</b>  LACCATO WA SDIAL 12 * L 120 x P 60 x H 72 WA SDIBN 12 ** L 120 x P 60 x H 72 * Parti metallo vern. Alluminio ** Parti metallo vern. Bianco lucido

CASSETTIERE: vedi pag. 410  
CONTENITORI: vedi pag. 326  
LIBRERIE: vedi pag. 408





# BIGBOX W

DESIGN RICCARDO VINCENZETTI



**BIGBOX W** - design Riccardo Vincenzetti - Reception, struttura metallo Alluminio, pannellatura frontale laccato Rosso Porpora lucido RAL 3004, top reception vetro retro verniciato Rosso Porpora, piani m. Oregon Pine. Reception desk with Aluminium, metal structure; front panelling lacquered in RAL 3004 Glossy Purple Red; glass counter top back-painted in Purple Red; Oregon Pine, melamine top.

**CASSETTIERA**  
Cassetiera metallo su ruote 3 cassetti, Alluminio. Aluminium, three-drawer, metal pedestal on castors.

**MAC (pag. 702)** - design CRS  
Poltrona, piedi acciaio cromato, rivestimento pelle tecnologica 3BP Bianco. Armchair with chromed, steel feet and 3BP White, similar leather cover.





**MOMA** - design CRS (pag. 716) - Panca attesa in metallo Bianco lucido, piano centrale m. Oregon Pine, sedile pelle 6AY Nero. Glossy White, metal guest bench with Oregon Pine, melamine, central top and 6AY Black leather seat.

**BIGBOX W** - design Riccardo Vincenzetti Reception, struttura metallo Bianco, pannellatura frontale, top reception e piano m. Noce Canaletto. Reception desk with White, metal structure; Black Walnut, melamine, front panelling, counter top and desk top.

**CASSETTIERA** Cassettiera metallo su ruote 3 cassetti, Bianco. White, three-drawer, metal pedestal on castors.

**AR 10** (pag. 534) - Seduta operativa, sedile tessuto microfibra 3AR Grigio, schienale rete 3GR Grigio. Task chair with 3AR Grey, microfibre fabric seat and 3GR Grey Netline back.



**MOMA** - design CRS (pag. 716) - Panca attesa in metallo Bianco lucido, piano centrale m. Oregon Pine, sedile pelle 6AY Nero. Glossy White, metal guest bench with Oregon Pine, melamine, central top and 6AY Black leather seat.

**DIAGRAMMA** - design Garbugli & Vincenzetti - Contenitore ante cieche e top di copertura m. Noce Canaletto. Cabinet Black Walnut, melamine, solid doors and covering top.

**BIGBOX W** - design Riccardo Vincenzetti Reception, struttura metallo Bianco, pannellatura frontale, top reception e piano m. Noce Canaletto. Reception desk with White, metal structure; Black Walnut, melamine, front panelling, counter top and desk top.

**LU** LACCATO LUCIDO

LUBI - Bianco Polare
LURS - Rosso Porpora - RAL3004
LUGR - Grigio Traffico - B RAL7043
LUGQ - Grigio Quarzo - RAL7039
LUMC - Marrone Cioccolato - RAL 8017
LUNE - Nero
LUBL - Blu

**GF** LACCATO GOFFRATO FINE

GFBI - Bianco Polare
GFRS - Rosso Porpora - RAL3004
GFGR - Grigio Traffico - B RAL7043
GFGQ - Grigio Quarzo - RAL7039
GFMC - Marrone Cioccolato - RAL 8017
GFAL - Alluminio

**MM** MELAMINICO

BC - Bianco Calce
GC - Grigio chiaro
OP - Oregon Pine
NOCA - Noce Canaletto

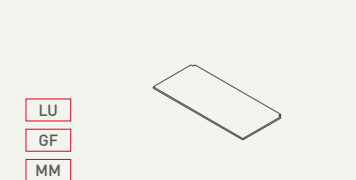
**VTV** **VXT** VETRO VERNICIATO

VT - TRASPARENTE   VX - EXTRACHIARO
VTBI   VXBI - Bianco Polare
VTRS   VXRS - Rosso Porpora - RAL3004
VTGR   VXGR - Grigio Traffico - B RAL7043
VTGQ   VXGQ - Grigio Quarzo - RAL7039
VTMC   VXMC - Marrone Cioccolato - RAL8017
VTNE   VXNE - Nero
VTBL   VXBL - Blu
VTAL   VXAL - Alluminio

**MT** METALLO

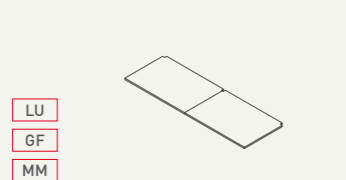
BN - Bianco
AL - Alluminio
AN - Antracite

PIANE PER SCRIVANIE SCANTONATE



LACCATO / MELAMINICO

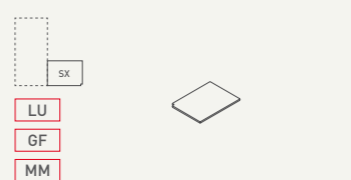
**BB16080PS** L 160 x P 80 x SP 2,5  
**BB18080PS** L 180 x P 80 x SP 2,5  
**BB20080PS** L 200 x P 80 x SP 2,5



LACCATO / MELAMINICO

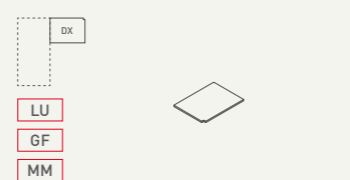
**BB24080PS** L 240 (120+120) x P 80 x SP 2,5  
**BB28080PS** L 280 (140+140) x P 80 x SP 2,5  
**BB32080PS** L 320 (160+160) x P 80 x SP 2,5

PIANE PER DATILO SCANTONATE



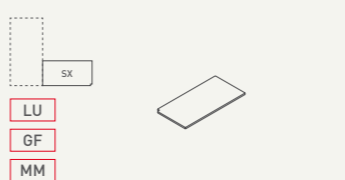
LACCATO / MELAMINICO

**BB8060PSS**  
 L 80 x P 60 x SP 2,5 (verso SX)



LACCATO / MELAMINICO

**BB8060PSD**  
 L 80 x P 60 x SP 2,5 (verso DX)

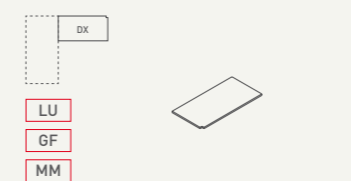


LACCATO / MELAMINICO

**BB1260PSS**  
 L 120 x P 60 x SP 2,5 (verso SX)

BIGBOX W

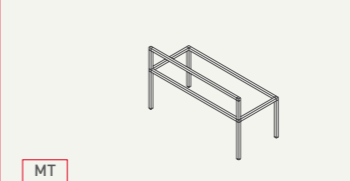
PIANE PER DATILO SCANTONATE



LACCATO / MELAMINICO

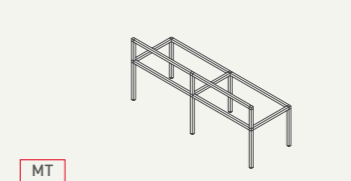
**BB1260PSD**  
 L 120 x P 60 x SP 2,5 (verso DX)

STRUTTURE



METALLO

**BBR16080S** L 160 x P 80 x H 106,6  
**BBR18080S** L 180 x P 80 x H 106,6  
**BBR20080S** L 200 x P 80 x H 106,6



METALLO

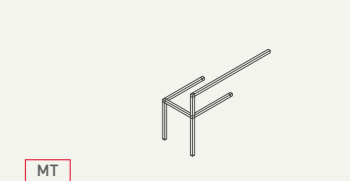
**BBR24080S** L 240 (120+120) x P 80 x H 106,6  
**BBR28080S** L 280 (140+140) x P 80 x H 106,6  
**BBR32080S** L 320 (160+160) x P 80 x H 106,6

STRUTTURE LATERALI



METALLO

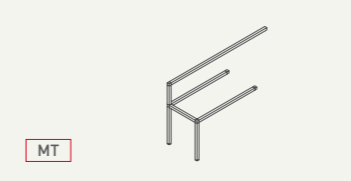
**BBR8060SSX**  
 L 80 x P 60 x H 106,6 (verso SX)



METALLO

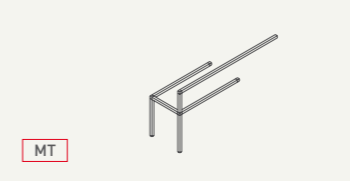
**BBR8060SDX**  
 L 80 x P 60 x H 106,6 (verso DX)

STRUTTURE LATERALI



METALLO

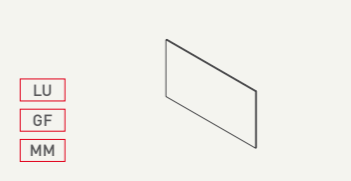
**BBR12060SSX**  
 L 120 x P 60 x H 106,6 (verso SX)



METALLO

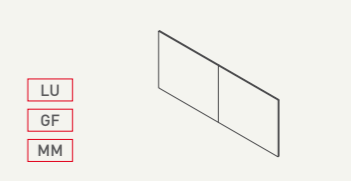
**BBR12060SDX**  
 L 120 x P 60 x H 106,6 (verso DX)

PANNELLI PER STRUTTURA FRONTALE



LACCATO / MELAMINICO

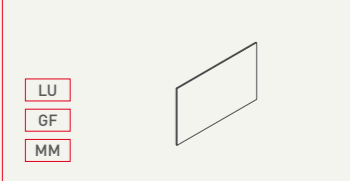
**BBP160** L 160 x SP 1,8 x H 98,6  
**BBP180** L 180 x SP 1,8 x H 98,6  
**BBP200** L 200 x SP 1,8 x H 98,6



LACCATO / MELAMINICO

**BBP240** L 240 (120+120) x SP 1,8 x H 98,6  
**BBP280** L 280 (140+140) x SP 1,8 x H 98,6  
**BBP320** L 320 (160+160) x SP 1,8 x H 98,6

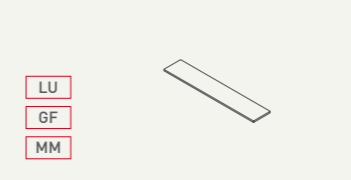
PANNELLI PER STRUTTURA LATERALE



LACCATO / MELAMINICO

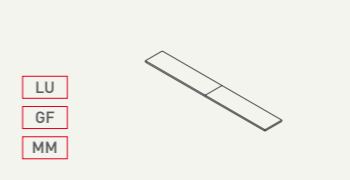
**BBPL160** L 160 x SP 1,8 x H 98,6  
 (per struttura angolare da 80)  
**BBPL200** L 200 x SP 1,8 x H 98,6  
 (per struttura angolare da 120)

MENSOLE SUPERIORI DIRITTE



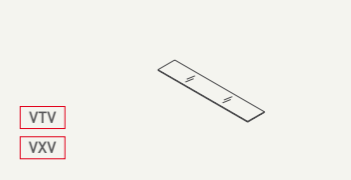
LACCATO / MELAMINICO

**BBT160** L 160 x P 33,6 x SP 2,5  
**BBT180** L 180 x P 33,6 x SP 2,5  
**BBT200** L 200 x P 33,6 x SP 2,5



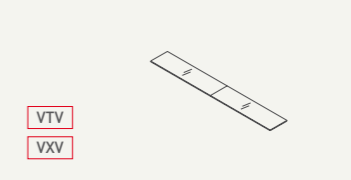
LACCATO / MELAMINICO

**BBT240** L 240 (120+120) x P 33,6 x SP 2,5  
**BBT280** L 280 (140+140) x P 33,6 x SP 2,5  
**BBT320** L 320 (160+160) x P 33,6 x SP 2,5



VETRO

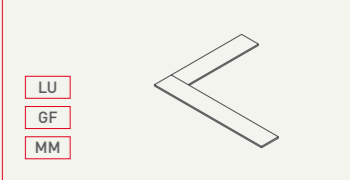
**BBT160** L 160 x P 33,6 x SP 1,2  
**BBT180** L 180 x P 33,6 x SP 1,2  
**BBT200** L 200 x P 33,6 x SP 1,2



VETRO

**BBT240** L 240 (120+120) x P 33,6 x SP 1,2  
**BBT280** L 280 (140+140) x P 33,6 x SP 1,2  
**BBT320** L 320 (160+160) x P 33,6 x SP 1,2

MENSOLE SUPERIORI ANGOLARI

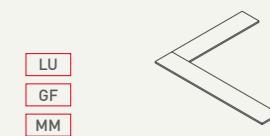


LACCATO / MELAMINICO

**BBTA1680** L 174,8 x P 174,8 x SP 2,5  
 (per struttura frontale da 160 e laterale da 80)  
**BBTA1880** L 194,8 x P 174,8 x SP 2,5  
 (per struttura frontale da 180 e laterale da 80)

BIGBOX W

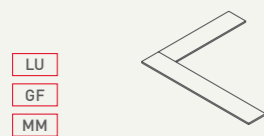
#### MENSOLE SUPERIORI ANGOLARI



LU  
GF  
MM

LACCATO / MELAMINICO

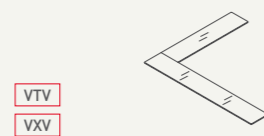
**BBTA2080** L 214,8 x P 174,8 x SP 2,5  
[per struttura frontale da 200 e laterale da 80]  
**BBTA1612** L 174,8 x P 214,8 x SP 2,5  
[per struttura frontale da 160 e laterale da 120]



LU  
GF  
MM

LACCATO / MELAMINICO

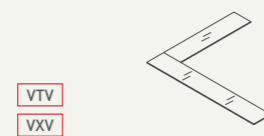
**BBTA1812** L 194,8 x P 214,8 x SP 2,5  
[per struttura frontale da 180 e laterale da 120]  
**BBTA2012** L 214,8 x P 214,8 x SP 2,5  
[per struttura frontale da 200 e laterale da 120]



VTV  
VXY

VETRO

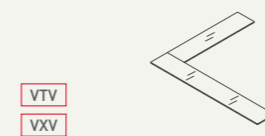
**BBTA1680** L 174,8 x P 174,8 x SP 1,2  
[per struttura frontale da 160 e laterale da 80]  
**BBTA1880** L 194,8 x P 174,8 x SP 1,2  
[per struttura frontale da 180 e laterale da 80]



VTV  
VXY

VETRO

**BBTA2080** L 214,8 x P 174,8 x SP 1,2  
[per struttura frontale da 200 e laterale da 80]  
**BBTA1612** L 174,8 x P 214,8 x SP 1,2  
[per struttura frontale da 160 e laterale da 120]




VTV  
VXY

VETRO

**BBTA1812** L 194,8 x P 214,8 x SP 1,2  
[per struttura frontale da 180 e laterale da 120]  
**BBTA2012** L 214,8 x P 214,8 x SP 1,2  
[per struttura frontale da 200 e laterale da 120]


#### MENSOLE SUPERIORI ANGOLARI



LU  
GF  
MM

LACCATO / MELAMINICO

**BBTA2480** L 254,8 (120+134,8) x P 174,8 x SP 2,5 [per struttura frontale da 240 (120+120) e laterale da 80]  
**BBTA2880** L 294,8 (140+154,8) x P 174,8 x SP 2,5 [per struttura frontale da 280 (140+140) e laterale da 80]  
**BBTA3280** L 334,8 (160+174,8) x P 174,8 x SP 2,5 [per struttura frontale da 320 (160+160) e laterale da 80]  
**BBTA2412** L 254,8 (120+134,8) x P 214,8 x SP 2,5 [per struttura frontale da 240 (120+120) e laterale da 120]  
**BBTA2812** L 294,8 (140+154,8) x P 214,8 x SP 2,5 [per struttura frontale da 280 (140+140) e laterale da 120]  
**BBTA3212** L 334,8 (160+174,8) x P 214,8 x SP 2,5 [per struttura frontale da 320 (160+160) e laterale da 120]




VTV  
VXY

VETRO

**BBTA2480** L 254,8 (120+134,8) x P 174,8 x SP 1,2 [per struttura frontale da 240 (120+120) e laterale da 80]  
**BBTA2880** L 294,8 (140+154,8) x P 174,8 x SP 1,2 [per struttura frontale da 280 (140+140) e laterale da 80]  
**BBTA3280** L 334,8 (160+174,8) x P 174,8 x SP 1,2 [per struttura frontale da 320 (160+160) e laterale da 80]  
**BBTA2412** L 254,8 (120+134,8) x P 214,8 x SP 1,2 [per struttura frontale da 240 (120+120) e laterale da 120]  
**BBTA2812** L 294,8 (140+154,8) x P 214,8 x SP 1,2 [per struttura frontale da 280 (140+140) e laterale da 120]  
**BBTA3212** L 334,8 (160+174,8) x P 214,8 x SP 1,2 [per struttura frontale da 320 (160+160) e laterale da 120]


#### MENSOLE SUPERIORI ANGOLARI DOPPIE



LU  
GF  
MM

LACCATO / MELAMINICO

**BBTAD2480** L 269,6 (134,8+134,8) x P 174,8 x SP 2,5 [per struttura frontale da 240 (120+120) e le due laterali da 80]  
**BBTAD2880** L 309,6 (154,8+154,8) x P 174,8 x SP 2,5 [per struttura frontale da 280 (140+140) e le due laterali da 80]  
**BBTAD3280** L 349,6 (174,8+174,8) x P 174,8 x SP 2,5 [per struttura frontale da 320 (160+160) e le due laterali da 80]  
**BBTAD2412** L 269,6 (134,8+134,8) x P 214,8 x SP 2,5 [per struttura frontale da 240 (120+120) e le due laterali da 120]  
**BBTAD2812** L 309,6 (154,8+154,8) x P 214,8 x SP 2,5 [per struttura frontale da 280 (140+140) e le due laterali da 120]  
**BBTAD3212** L 349,6 (174,8+174,8) x P 214,8 x SP 2,5 [per struttura frontale da 320 (160+160) e le due laterali da 120]



VTV  
VXY

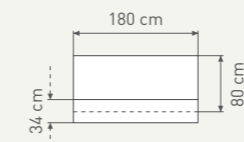
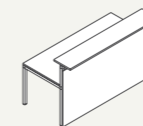
VETRO

**BBTAD2480** L 269,6 (134,8+134,8) x P 174,8 x SP 1,2 [per struttura frontale da 240 (120+120) e le due laterali da 80]  
**BBTAD2880** L 309,6 (154,8+154,8) x P 174,8 x SP 1,2 [per struttura frontale da 280 (140+140) e le due laterali da 80]  
**BBTAD3280** L 349,6 (174,8+174,8) x P 174,8 x SP 1,2 [per struttura frontale da 320 (160+160) e le due laterali da 80]  
**BBTAD2412** L 269,6 (134,8+134,8) x P 214,8 x SP 1,2 [per struttura frontale da 240 (120+120) e le due laterali da 120]  
**BBTAD2812** L 309,6 (154,8+154,8) x P 214,8 x SP 1,2 [per struttura frontale da 280 (140+140) e le due laterali da 120]  
**BBTAD3212** L 349,6 (174,8+174,8) x P 214,8 x SP 1,2 [per struttura frontale da 320 (160+160) e le due laterali da 120]

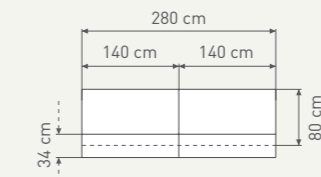
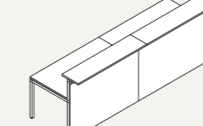
BIGBOX W

CASSETTIERE: vedi pag. 410  
CONTENITORI: vedi pag. 326

#### COMPOSIZIONE 1

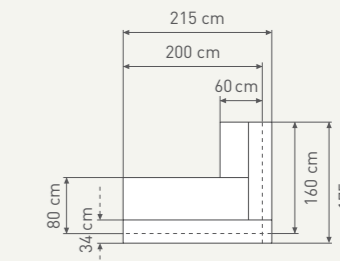
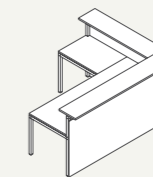


#### COMPOSIZIONE 2

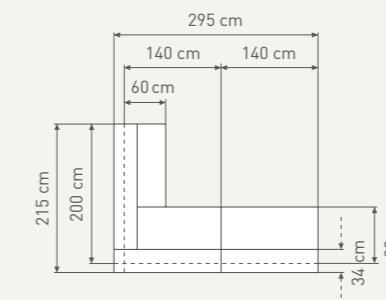
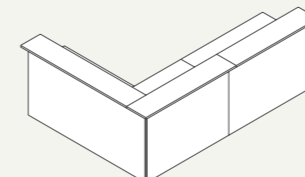


pagina 446

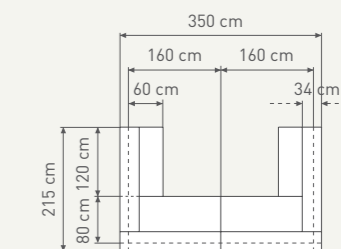
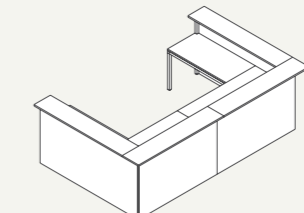
#### COMPOSIZIONE 3



#### COMPOSIZIONE 4



#### COMPOSIZIONE 5



BIGBOX W - COMPOSIZIONI



I complementi, gli accessori e gli oggetti presenti in questo catalogo sono prodotti dalle aziende partners di Della Chiara: Vitra, Matteo Grassi, Herman Miller, Rexite, Livi't, Danese, Covo, Belux, Nanimarquina, Produzione Privata, Serralunga, Paola C., Bitossi. Vengono proposti a completamento della gamma di arredi Della Chiara e sono disponibili all'interno dello showroom **OFFICE DC**.

Accessories, complements and objects included in this catalogue are produced by Della Chiara's partners: Vitra, Matteo Grassi, Herman Miller, Rexite, Livi't, Danese, Covo, Belux, Nanimarquina, Produzione Privata, Serralunga, Paola C. and Bitossi. They are suggested to complement Della Chiara's range of furnishings, at **OFFICE DC** showroom.

Della Chiara snc si riserva la facoltà di apportare ai prodotti eventuali modifiche tecniche, dimensionali ed estetiche senza alcun preavviso.

Della Chiara snc reserves the right to introduce changes to products regarding sizes and aesthetical or technical aspects at any time without notice.

**Un particolare ringraziamento a Elio Giuliani per la gentile concessione delle opere pittoriche della sua collezione** (pag: da 77 a 79 e da 716 a 719)  
**Si ringrazia Federico Gessi per le sculture** (pag: 193, 458, 459, 720)

art direction: Nicola Sancisi / progetto grafico: Laura Testasecca  
progetto layout ambienti: Roberto Fanelli (responsabile CRS Della Chiara)  
progetto allestimenti: Marina Della Chiara e Alessandra Frontini  
fotografie: AmatiBacciardi srl (escluse foto a pag: 318, da 376 a 387, 530, 531, 598, 599, da 605 a 607, 610, 611, 736, da 738 a 741) / rendering: Marco Rossetti  
traduzioni: Chiara Gaudenzi / selezioni: Bieffe / stampa: Eurotipo

**Della Chiara snc**  
Via Selvagrossa 24 / 26  
Loc. Case Bruciate

61010 Tavullia PU Italy  
tel. +39 0721 201366  
fax +39 0721 202483

C.F. e P.IVA 00834910416  
dellachiara@dellachiara.it  
www.dellachiara.it

**OFFICE DC** showroom  
Via Selvagrossa 14  
61010 Tavullia PU Italy

**DC POINT** showroom  
via Belvedere 4 / 6 - Pesaro  
www.officedc.it



Utilizzare il QR CODE per scaricare questo catalogo in PDF.



Utilizzare il QR CODE per scaricare gli ultimi aggiornamenti in PDF.



